

**PODIATECH**  
MEDICAL FOOT SOLUTIONS



**La solución externa  
para las ortesis plantares  
termoformables**



La **OPCT® FACTORY** es un servicio de externalización de la **producción de plantillas termoformables** a través de un escáner y un software dedicado.




## PASO 1. Escaneo del pie

Escanear en 3D el pie del paciente con un iPad más un Structure Sensor.




Escaneo a través de unas huellas de vacío corregidas.



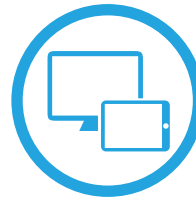
Escaneo directamente sobre el pie del paciente.



Escaneo de huellas en espumas fenólicas.



Compatibilidad con otros tipos de escáner 3D.



## PASO 2. Seleccionar la OPCT® y las correcciones en la Podiatech App

A través de la Podiatech App podemos escoger la OPCT® que mejor se adapte con tres niveles de implicación (PRO, ADVANCED, ELITE).



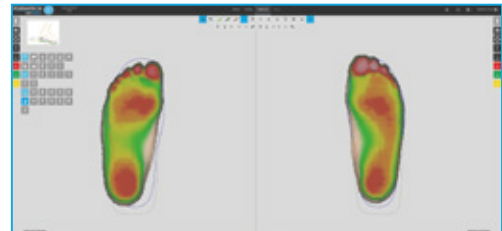
Ficha con el examen clínico del paciente.



Selección del módulo OPCT® que mejor se adapte a la patología.




Selección de los elementos de corrección y nivel de acabado para la OPCT®.



Posibilidad de diseñar vuestras propias correcciones sobre la OPCT® o directamente sobre el molde.

La OPCT® FACTORY es un servicio de externalización de la producción de plantillas termoformables a través de un escáner y un software dedicado.



### PASO 3. Enviar la información al laboratorio central de Podiatech


En nuestro laboratorio central fresamos un molde positivo según lo escaneado y las indicaciones de corrección, y moldeamos la OPCT® seleccionada.



Fresado del molde positivo.



Termomoldeado de la OPCT® sobre el molde.



Encolado de los elementos de contención.



Pulido y acabado por un podólogo.



Los positivos están hechos de material 100% reciclado y reciclable.



### PASO 4. Envío y recepción de la OPCT® terminada.

Envío del producto terminado directamente a vuestra consulta.



Sin molde.



Con molde.



Envío de la OPCT® terminada, moldeada según especificaciones.



Posibilidad de hacer pequeñas modificaciones sobre la OPCT® en vuestra propia consulta.

## LOS TRES NIVELES DE LA OPCT® FACTORY

### PRO

1. Creación Paciente.
2. Examen clínico.
3. Scanner 3D iPad.
4. Seleccionar OPCT®.
5. 4 opciones de pulido, forro, molde.
6. Pedido.

### ADVANCED

1. Creación paciente.
2. Examen clínico.
3. Scanner 3D iPad.
4. Seleccionar OPCT®.
5. **Elegir correcciones.**
6. 4 opciones de pulido, forro, molde.
7. Pedido.

### ELITE

1. Creación paciente.
2. Examen clínico.
3. Scanner 3D iPad.
4. Seleccionar OPCT®.
5. **Escoger corrección en el programa + posibilidad de modificar la estructura del positivo y posicionar los elementos sobre la OPCT® en el programa CAD.**
6. 4 opciones de pulido, forro, molde.
7. Pedido.

## BENEFICIOS DE LA OPCT® FACTORY

Bajo coste de implantación

Más confianza del paciente en las nuevas tecnologías

Reducción total del tiempo de taller

Ortesis modificable en consulta

Fácil reproductividad del tratamiento ofreciendo la opción del segundo par

Más tiempo y mejor concentración en cada examen clínico

Aumento drástico del tiempo personal

4 opciones de acabados en antepie y retropie



VISITA LA WEB DE  
**OPCT® FACTORY**



 **DESCUBRE MÁS**

## CONTACTE CON SU OFICINA DE VENTA MÁS CERCANA

### ZONA NORTE

SIDAS SPAIN S.L.

Poligono El Pla  
Carrer de Miquel Torelló i Pagès,  
33-35. Nave 12-13  
08750 Molins de Rei  
Barcelona

Tel: 932 183 722  
info@podiatech.es

### ZONA CENTRO

SIDAS SPAIN S.L.

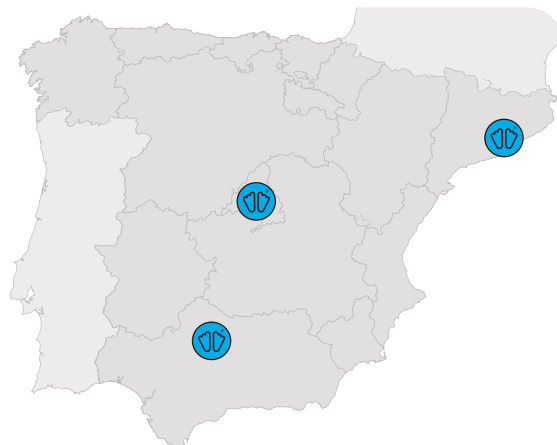
Jesús Torralba  
Madrid  
Tel: 639 754 931  
zonacentro@podiatech.es

### ZONA SUR

SIDAS SPAIN S.L.

Centro Empresarial La Torrecilla  
Av. de la torrecilla 21, Oficina 1-8  
14013 Córdoba  
Tel: 957 450 764 / 699 148 171  
zonasur@podiatech.es

### PORTUGAL Y ANDORRA



## SÍGANOS



**INSTAGRAM**  
podiatech\_spain



**WHATSAPP**  
663 321 221